



Industrie im ländlichen Raum

Motor für Entwicklung und Beschäftigung

Industria nelle zone rurali

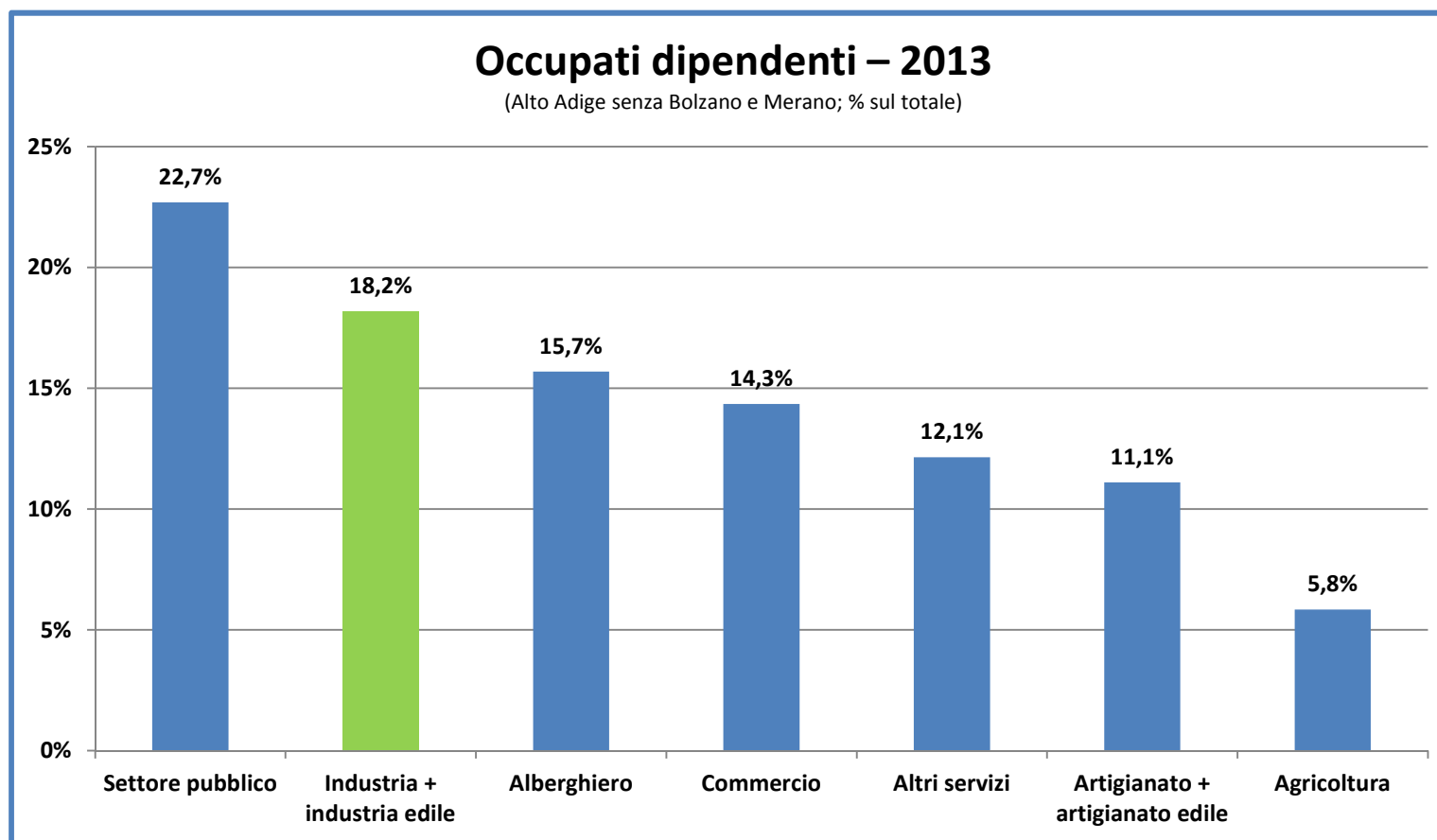
Motore di sviluppo e per l'occupazione

Industria nelle zone rurali

Datore di lavoro privato numero 1



UNTERNEHMERVERBAND SÜDTIROL
ASSOIMPRENDITORI ALTO ADIGE



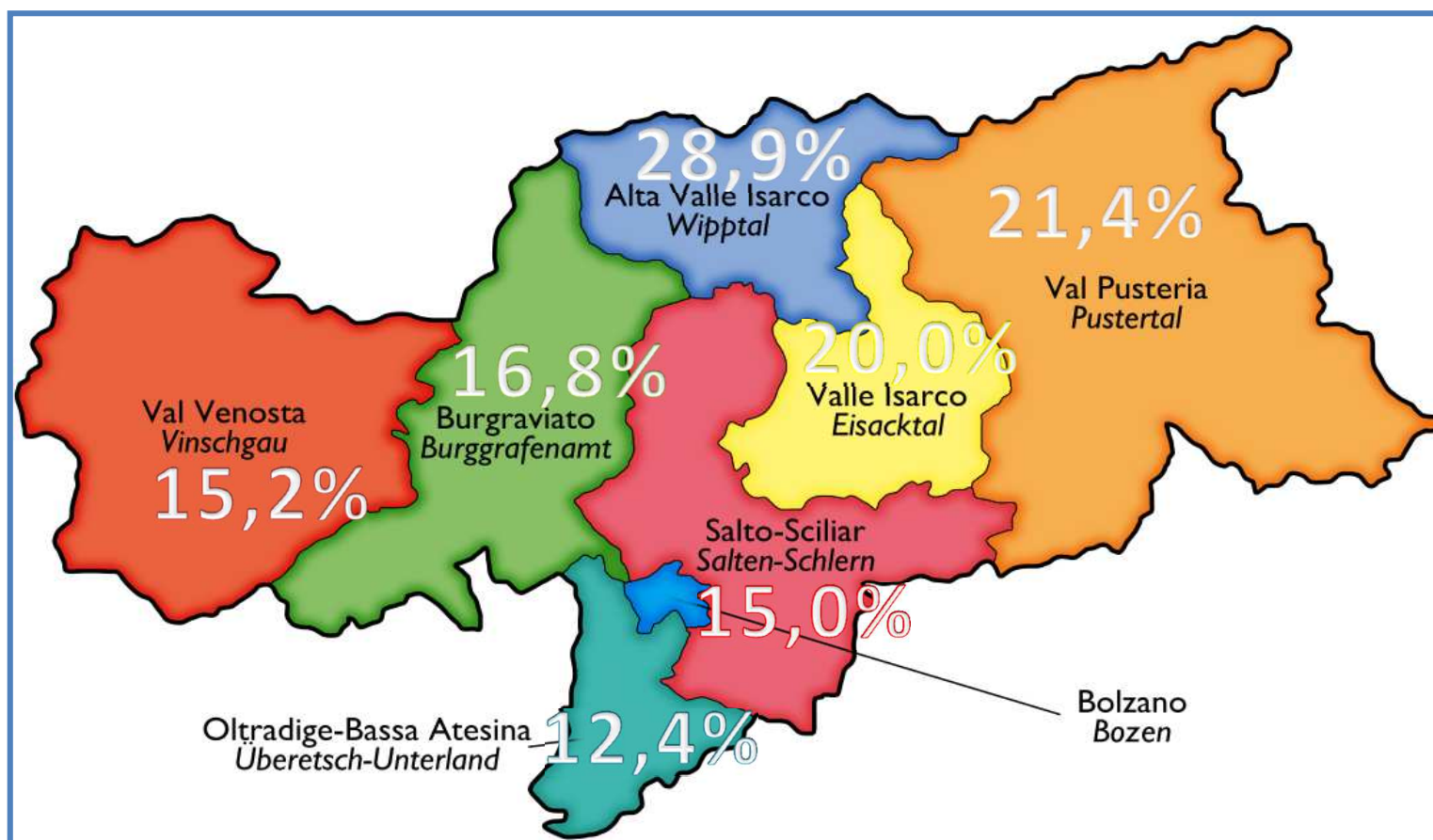
Fonte: Ufficio osservazione mercato del lavoro

Industria nelle zone rurali

Posti di lavoro* per distretto



UNTERNEHMERVERBAND SÜDTIROL
ASSOIMPRENDITORI ALTO ADIGE



* % occupati dipendenti: industria in senso stretto e industria edile

Fonte: Ufficio osservazione mercato del lavoro

Industria nelle zone rurali

Analisi territoriale



UNTERNEHMERVERBAND SÜDTIROL
ASSOIMPRENDITORI ALTO ADIGE

- Il settore produttivo* **genera occupazione diretta in tutti i 116 Comuni** dell'Alto Adige
- In **108 Comuni** il settore produttivo dà lavoro a **più del 10%** degli occupati dipendenti
- In **20 Comuni** il settore produttivo dà lavoro a **più del 50%** degli occupati dipendenti, in **39 Comuni a più del 40%**

*Industria, edilizia, artigianato

Industria nelle zone rurali

Alcuni esempi



UNTERNEHMERVERBAND SÜDTIROL
ASSOIMPREDITORI ALTO ADIGE

Manifatturiero: numero occupati dipendenti e percentuale sul totale




Chienes: 792

74,0%



Postal: 437

69,2%



Campo di Trens: 549

62,8%



Gais: 402

62,6%



Renon: 1.206

54,3%



Vipiteno: 1.544

40,1%

Industria nelle zone rurali

I «collegamenti nascosti»



UNTERNEHMERVERBAND SÜDTIROL
ASSOIMPRENDITORI ALTO ADIGE



Industria nelle zone rurali

L'importanza viene sottovalutata!



UNTERNEHMERVERBAND SÜDTIROL
ASSOIMPRENDITORI ALTO ADIGE

L'industria crea la maggior parte dei posti di lavoro nelle zone rurali.

Senza questi posti di lavoro:

- non ci sarebbero clienti per il commercio di vicinato e i piccoli artigiani;
- molti contadini sarebbero costretti ad abbandonare i loro masi;
- numerosi paesi sarebbero a rischio spopolamento.

Industria nelle zone rurali

Appendice



UNTERNEHMERVERBAND SÜDTIROL
ASSOIMPRENDITORI ALTO ADIGE

Occupati dipendenti per luogo di lavoro – 2013 (valori assoluti)

Luogo di lavoro / settore economico	Settore pubblico	Industria + industria edile	Commercio	Alberghiero	Altri servizi	Artigianato + artigianato edile	Agricoltura	TOTALE
Circondario di Bolzano	5.426	3.984	3.469	4.877	3.171	3.383	2.277	26.588
Circondario di Merano	2.854	2.833	2.258	3.675	1.738	2.114	1.393	16.865
Distretto Brunico	6.697	6.154	3.520	5.539	3.536	3.073	272	28.792
Distretto Bressanone	5.542	3.741	2.271	1.861	2.620	2.137	558	18.731
Distretto Silandro	2.960	1.681	1.214	1.222	1.212	1.316	1.430	11.035
Distretto Egna	1.839	1.227	3.542	505	1.216	705	901	9.935
Distretto Vipiteno	1.417	1.990	818	1.025	981	522	131	6.883
Totale (senza Bolzano e Merano)	26.734	21.609	17.092	18.705	14.475	13.250	6.962	118.828

Occupati dipendenti per luogo di lavoro – 2013 (percentuali)

Luogo di lavoro / settore economico	Settore pubblico	Industria + industria edile	Commercio	Alberghiero	Altri servizi	Artigianato + artigianato edile	Agricoltura	TOTALE
Circondario di Bolzano	20,4%	15,0%	13,0%	18,3%	11,9%	12,7%	8,6%	100%
Circondario di Merano	16,9%	16,8%	13,4%	21,8%	10,3%	12,5%	8,3%	100%
Distretto di Brunico	23,3%	21,4%	12,2%	19,2%	12,3%	10,7%	0,9%	100%
Distretto di Bressanone	29,6%	20,0%	12,1%	9,9%	14,0%	11,4%	3,0%	100%
Distretto di Silandro	26,8%	15,2%	11,0%	11,1%	11,0%	11,9%	13,0%	100%
Distretto di Egna	18,5%	12,4%	35,7%	5,1%	12,2%	7,1%	9,1%	100%
Distretto di Vipiteno	20,6%	28,9%	11,9%	14,9%	14,3%	7,6%	1,9%	100%
Totale (senza Bolzano e Merano)	22,7%	18,2%	14,3%	15,7%	12,1%	11,1%	5,8%	100%

Fonte: Ufficio osservazione mercato del lavoro